



## Steinberg CC121 Extension V1.5.0

---

### Principales modificaciones y mejoras

#### V1.1.1 a V1.5.0

- Se ha agregado una función para que se pueda abrir y cerrar la carpeta donde se agrupan las pistas o la automatización de pistas presionando simultáneamente los botones CHANNEL SELECT [].
- Se ha agregado el modo Operating Quick Control (utilización del control rápido). Este modo le permite utilizar las funciones Quick Control (control rápido) de Cubase. En este modo también se puede ajustar o activar y desactivar Sends (envíos).
- Se ha mejorado el funcionamiento al aumentar la resolución de los mandos [F] (Frequency) de las secciones EQ. Actualizar el firmware CC121 a V1.50 o posterior
- Se ha resuelto el problema por el que el mando Pan (panorámica) y los mandos de la sección EQ no podían ajustar el parámetro correspondiente cuando se cerraba un proyecto inactivo en Cubase.

### Actualizaciones anteriores





#### V1.1.0 a V1.1.1 (para Windows Vista de 64 bits únicamente)

- Se ha solucionado el problema por el que la CC121 Extension (64 bits) podría instalarse en la serie Cubase (32 bits) si esta serie ya está instalada en el ordenador.

#### Atención

Para evitar este problema, asegúrese de desinstalar CC121 Extension de 32 bits y de 64 bits antes de instalar CC121 Extension V1.1.1.

#### V1.0.1 a V1.1.0

- Ahora es compatible con Cubase 5.
- Ahora es compatible con Windows Vista, edición de 64 bits.
- Ahora el CC121 puede controlar las pistas para canales Rewire.
- Manteniendo pulsados los botones CHANNEL SELECT [] ahora se cambia la pista seleccionada por otra.
- Mejor velocidad de respuesta del botón [] (reproducir) y del botón [] (grabar) cuando está activado el botón [JOG].

**V1.0.0 a V1.0.1**

- Ahora es compatible con Nuendo 4.2.1.
- Se han solucionado algunos problemas de poca importancia.

---

Los nombres de compañías y de productos que aparecen en estas notas sobre la versión son marcas comerciales o marcas comerciales registradas de sus respectivas compañías.

(C) 2009 Yamaha Corporation Reservados todos los derechos.